


<生年月日の入力方法>

カレンダーを表示するとスムーズに入力できます。
カレンダーの表示や操作は使用する機器やブラウザ等によって異なります。

1.カレンダーを表示します。



カレンダーの絵がある場合はカレンダーの絵を押します。



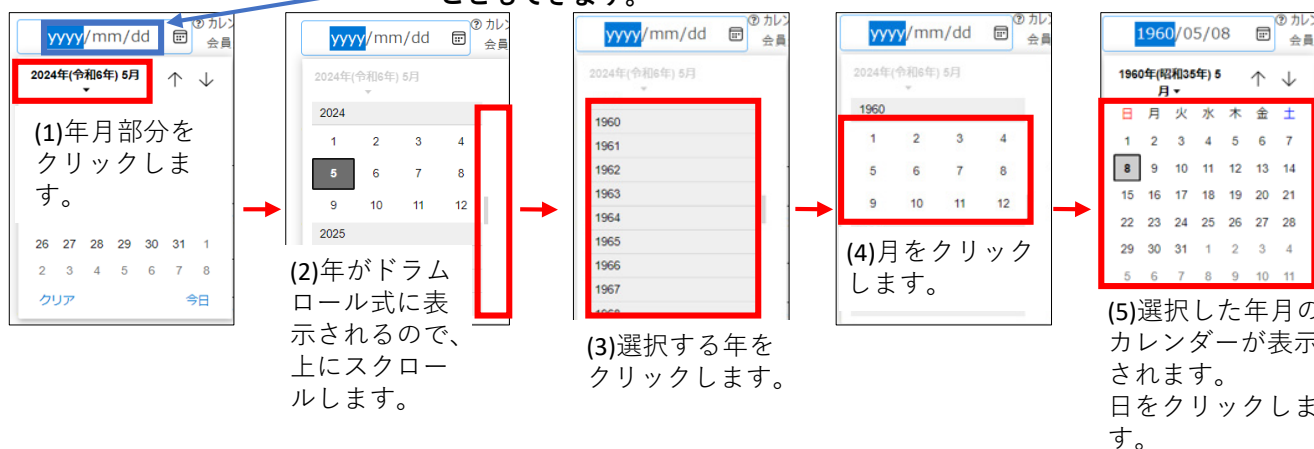
表示がない場合は、入力欄を押します。

2.カレンダーから年月日を選択します。

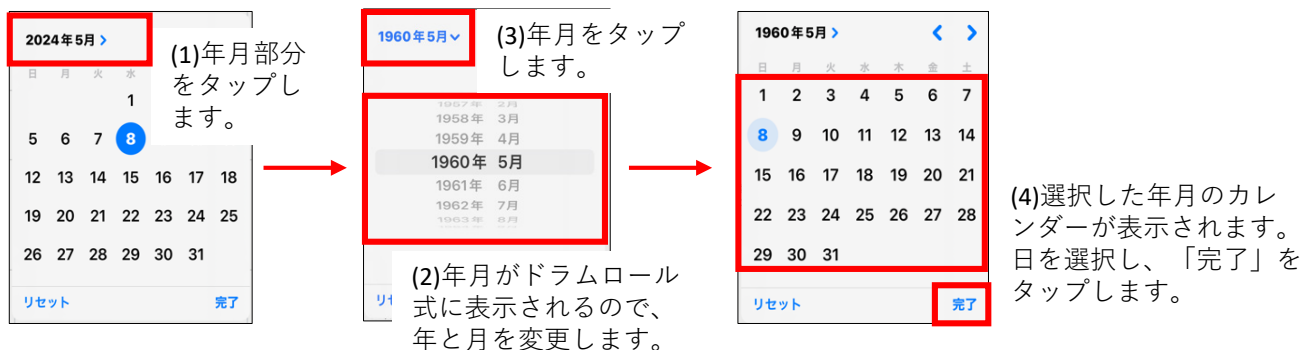
以下は代表的なブラウザでの操作例です。

パソコン(Microsoft Edge)

※パソコンの場合は日付が入る部分をクリックして、直接数字を入力することもできます。



iPhone・iPad (safari)



Androidスマートフォン・タブレット (Chrome)

